

DIRECCIÓN NACIONAL DE CEN CINAI

DATOS BÁSICOS 2018



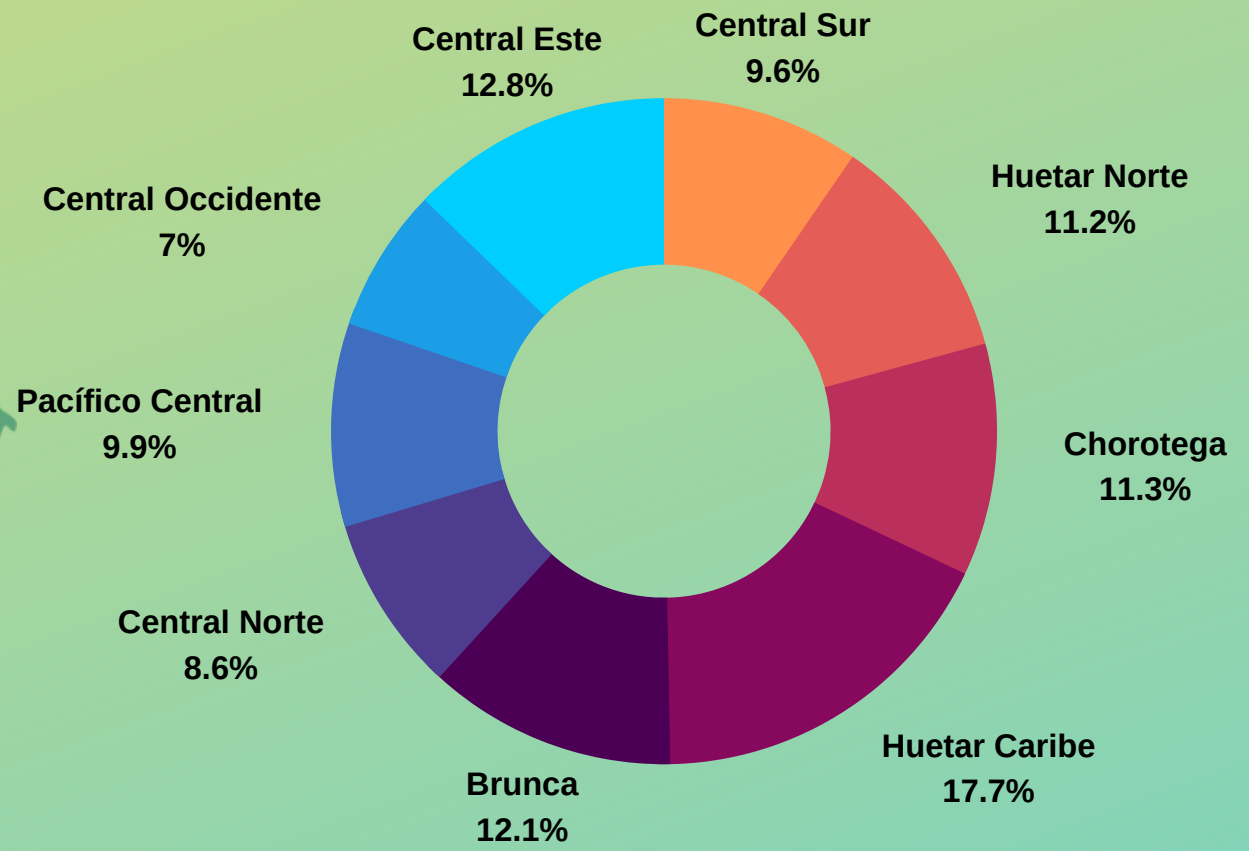
1

Datos de la población materno-infantil

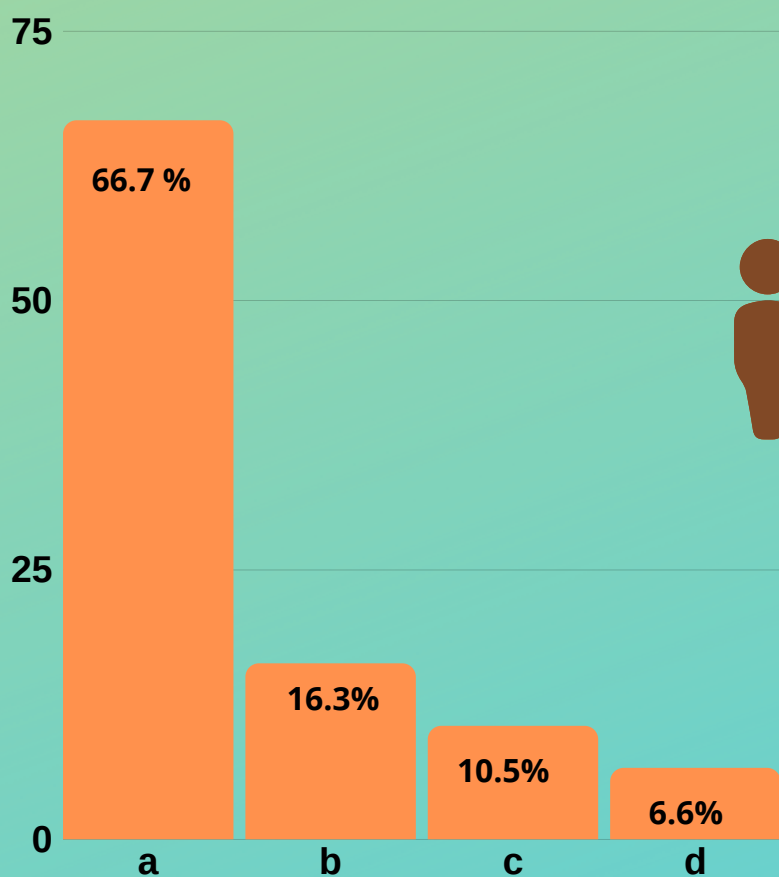
Total de Población



Distribución de niñas y niños atendidos por Direcciones Regionales CEN CINAI

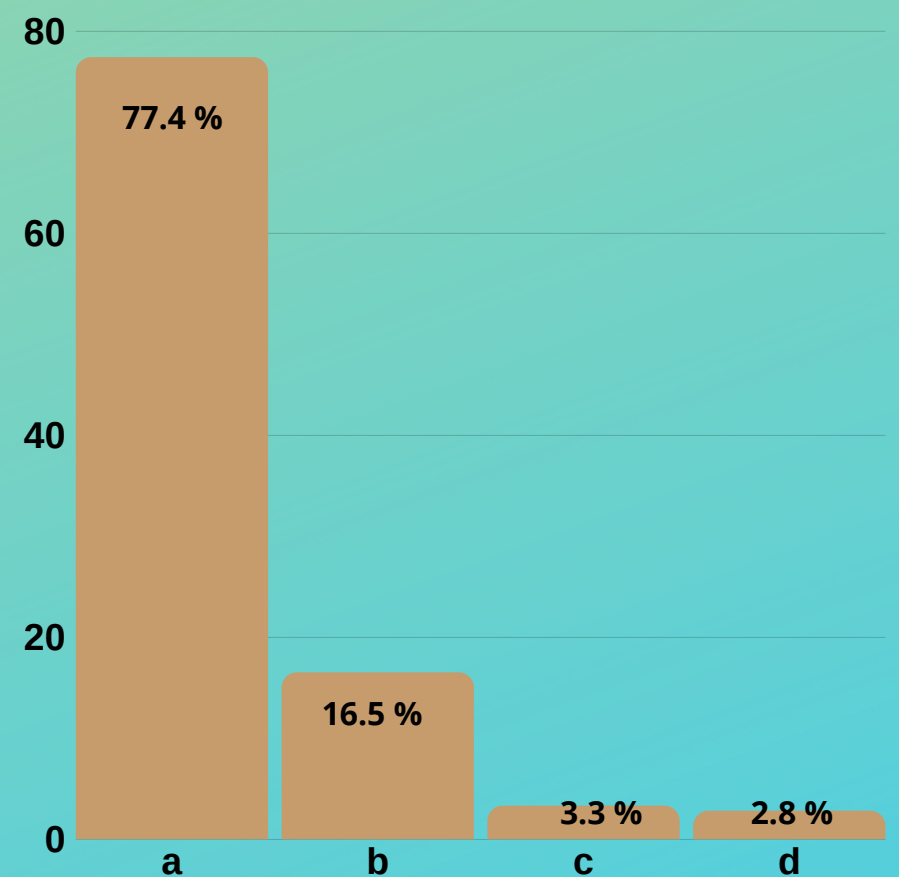


Distribución de la población por modalidad recibida



- a. Distribución de leche 1.6 kg
- b. Atención y Protección Infantil
- c. Comidas Servidas Intramuros
- d. Distribución de Alimentos a Familias.

Distribución de la población por grupo etario



- a. Niñez menor de 7 años
- b. Adultas embarazadas o periodo de lactancia
- c. Niñez 7 a 13 años
- d. Adolescentes embarazadas o periodo de lactancia



2

Perfil socioeconómico de los grupos familiares

Datos del grupo familiar



94.2 % En condición de Pobreza

37.8 % Hogares monoparentales con jefatura femenina

65.6% Conformado por 1 a 4 miembros

82.5 % Bajo nivel educativo (madres o encargadas clientes)

Datos de las mujeres embarazadas y en periodo de lactancia

85.8% Mujeres adultas

14.2% Mujeres adolescente madre

45.6% Mujeres embarazadas

44.6% Mujeres en periodo de lactancia

26.5% No cuenta con seguro por el Estado

12.1% Embarazo de alto riesgo

46.6% Casadas o viven unión libre

4.0% Etnia indígena

0.9% Población afrodescendiente



Cobertura de atención a la niñez

73.2 %

Menores de 7 años en condición de pobreza

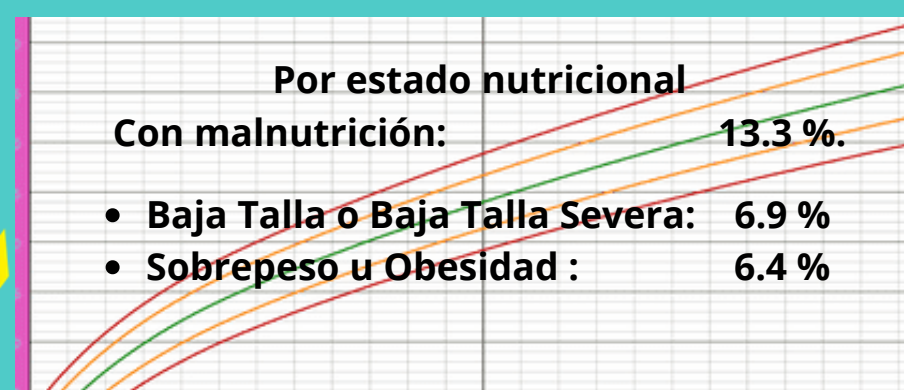
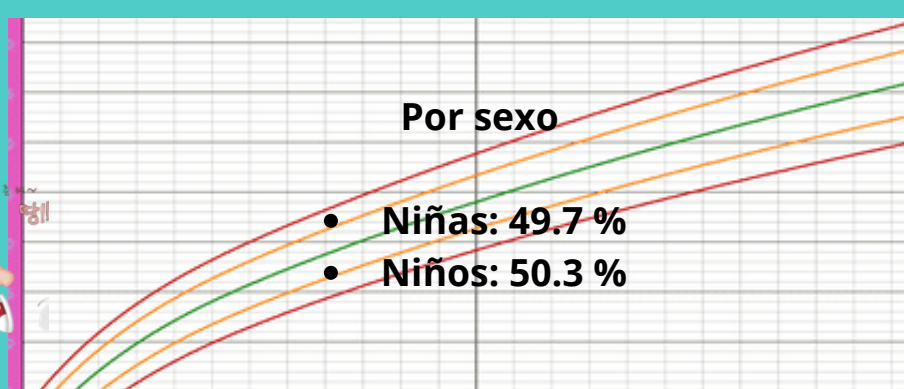
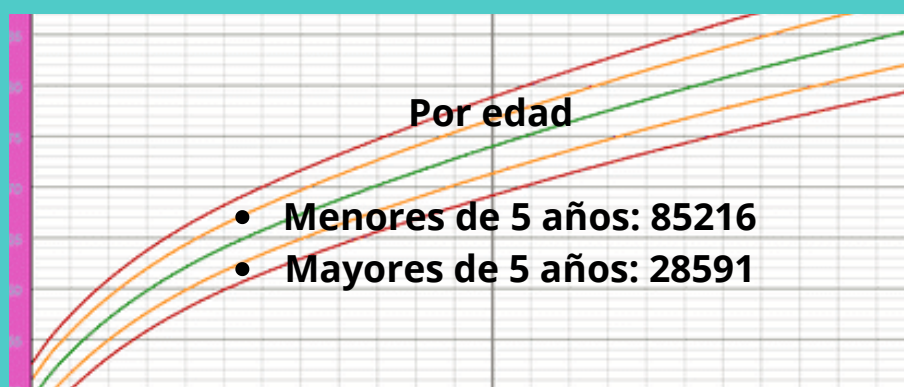


3

Evaluación del crecimiento y desarrollo

a) Evaluación del estado nutricional

Total de evaluados:
113807



**Menores de 5 años con malnutrición
11.5%, de los cuales:**

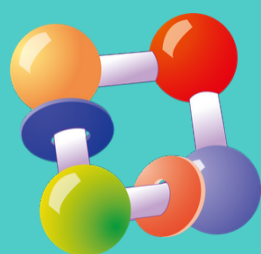
- Sobrepeso u obesidad: 4.6%
- Baja Talla o baja talla severa: 7.0%

**Mayores de 5 años con malnutrición
19.0%, de los cuales:**

- Sobrepeso u obesidad: 12.6%
- Baja Talla o baja talla severa: 6.9%

3

Evaluación del crecimiento y desarrollo



b.) Evaluación del nivel de desarrollo

Total evaluaciones: 59625

- EDIN: 57819

- EVADE: 1806

Escala de evaluación del desarrollo integral del niño de 0 a 6 años (EDIN)

Áreas con mayor porcentaje de niñas y niños con resultado bajo

Por áreas

- Lenguaje, cognoscitiva y hábitos de salud

Por sexo

- Niñas: Motora gruesa y hábitos de salud
- Niños: Lenguaje y cognoscitiva

Por edad

- Menores de 2 años: Hábitos de salud
- De 2 a 3 años y 11 meses: Hábitos de salud
- De 4 a 6 años y 11 meses: Cognoscitiva



Prueba general para la evaluación del desarrollo de niños, niñas y adolescentes de 6 a 14 años de edad. (EVADE)

Áreas con mayor porcentaje de niñas y niños con resultado bajo

Por áreas

- Lenguaje y socioafectiva

Por sexo

- Niñas: Motora gruesa y socioafectiva
- Niños: Lenguaje y cognitiva

Por edad

- De 6 a 9 años y 11 meses: Lenguaje
- De 10 a 12 años y 11 meses: Motora gruesa



3

Evaluación del crecimiento y desarrollo

c.) Datos de Salud

16105 Tamizaje visual en niñas y niños entre 3 y 7 años.

- 94.5% visión funcional.
- 4.6% visión limitada.
- 0.8% visión subnormal.
- 0.1% ceguera legal

16176 Tamizaje auditivo en niñas y niños entre 3 y 7 años.

- 99.78% Bien
- 0.2% dudoso
- 0.02% mal

Higiene Oral

- 55.6% con higiene óptima o buena
- Mejoró el porcentaje de higiene oral óptima y buena

Atención interdisciplinaria:

- 3095 en sesión de apoyo, 2856 con atención directa, la mayoría son de la modalidad de API
- 3776 casos referidos a otras instituciones (CCSS, IMAS, PANI, entre otras)

Niñas y niños reportadas con enfermedades crónicas

- 6286 en total
- 9 de cada 10 niñas y niños registran control médico
- 2490 casos reportadas con alergias alimentarias

Miembros fumadores:

- Uno de cada 10 grupos familiares presentan uno o más miembros fumadores

